Schema Niederdruck-Versorgung Mehrfamilienhaus
Mehrzähleranlage

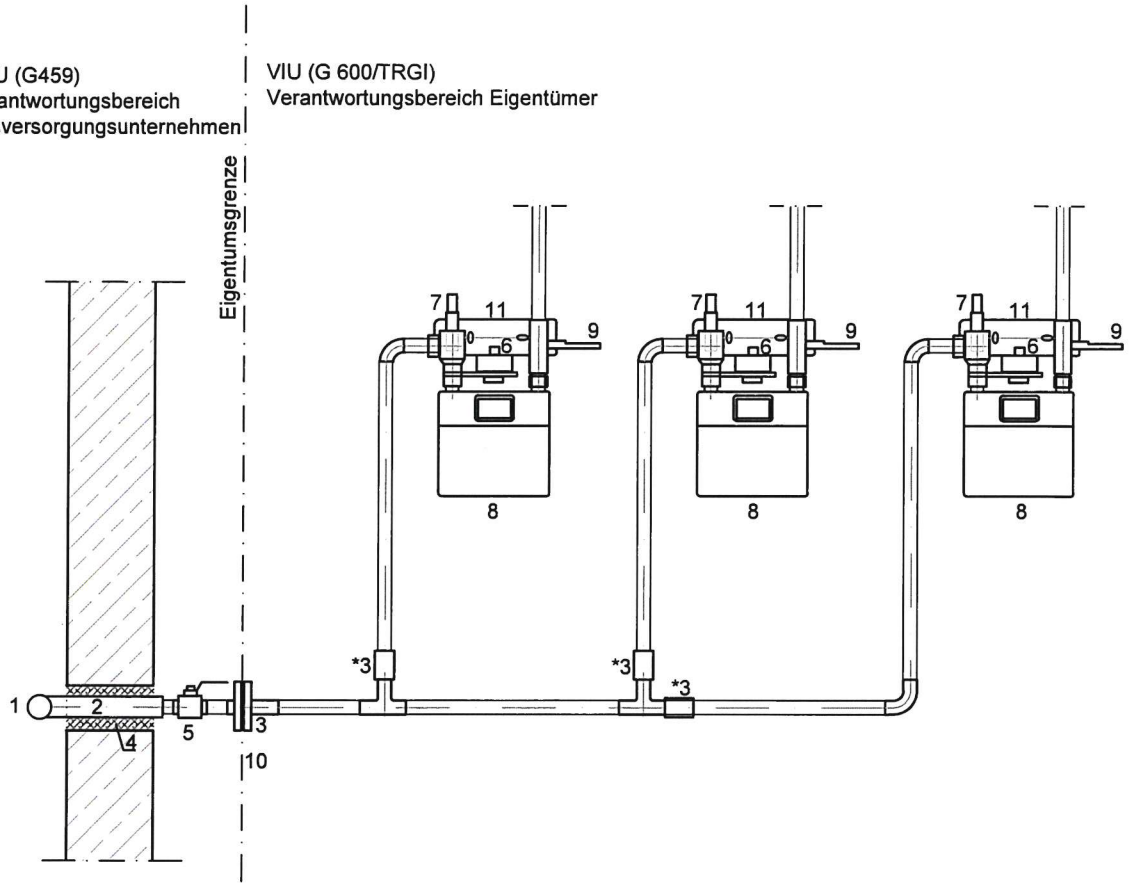

1 Versorgungsleitung
2 Hausanschlussleitung
3 Strömungswächter (GS)
4 Hausanschlusswanddurchführung
5 Hauptabsperreinrichtung
6 Gaszählerregelgerät
7 Kugelhahn
8 Gaszähler
9 Kugelhahn
10 Flanschverbindung
11 Gaszählerplatte

*Anordnung des GS in der Kundenanlage als
Einzelbauteil oder Integriert mit Eckkugelhahn

stadtwerke heidelberg netze gmbh

Muster für Gashausanschluss / Gasinstallation im Niederdruck- und Mitteldruckbereich
Mehrzähleranlage

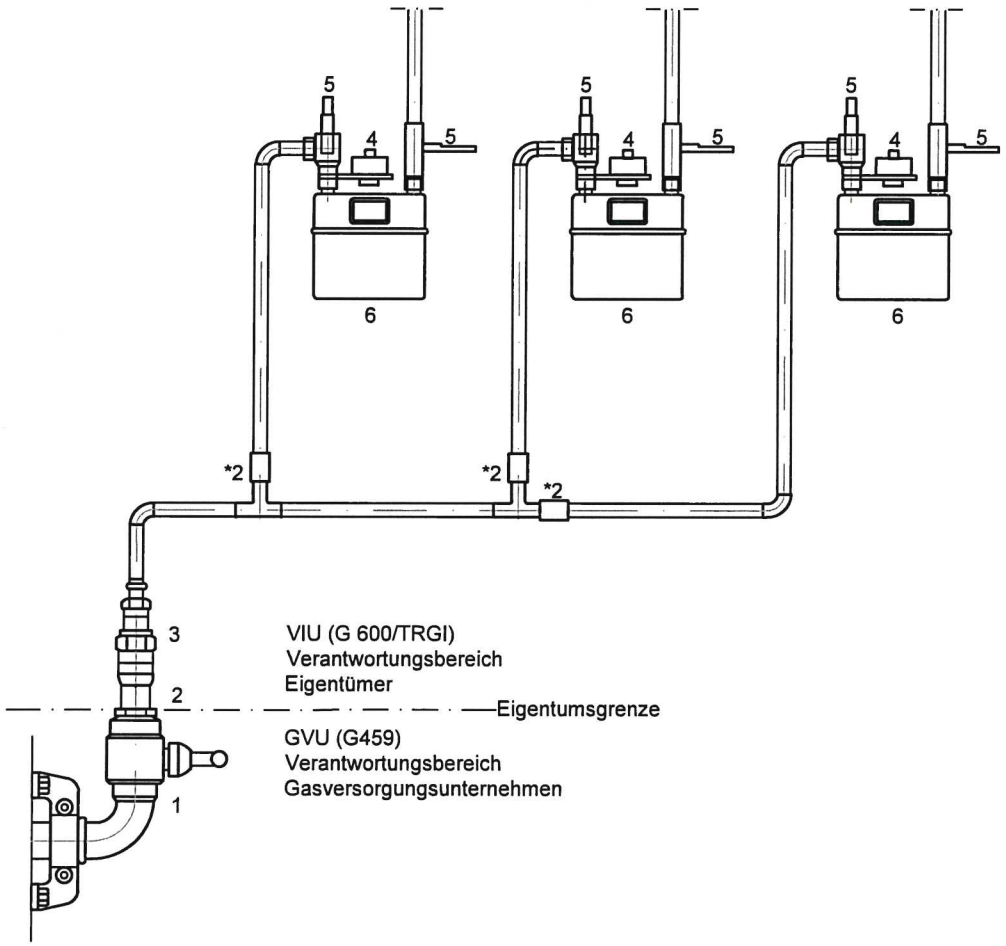

1 Hauptabsperreinrichtung
2 Strömungswächter (GS)
3 Lösbare Verbindung (Gebo) für metallene Gasleitung, DIN 3387 MTB, zug- und schubfest
Alternativ lösbare Pressverbindungen der zugelassenen Fabrikate
4 Gaszählerregelgerät
5 Eckkugelhahn
6 Gaszähler

*Anordnung auch Integriert im Eckkugelhahn

stadtwerke heidelberg netze gmbh

Muster für Gashausanschluss / Gasinstallation im Niederdruck- und Mitteldruckbereich
Einzelanlage

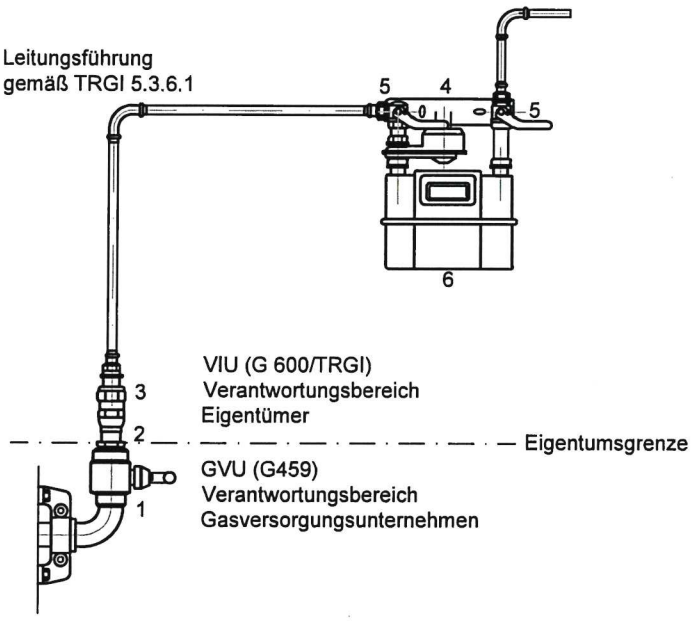

1 Hauptabsperreinrichtung
2 Gas-Strömungswächter M / K nach VP 305-1 (gegebenenfalls in Verbindung mit TAE)
3 Lösbare Rohrverbindung (GEBO) für metallene Gasleitung DIN 3387, HTB, zug- und schubfest
Alternativ lösbare Pressverbindungen der zugelassenen Fabrikate
4 Gaszählerregelgerät
5 Eckkugelhahn
6 Gaszähler

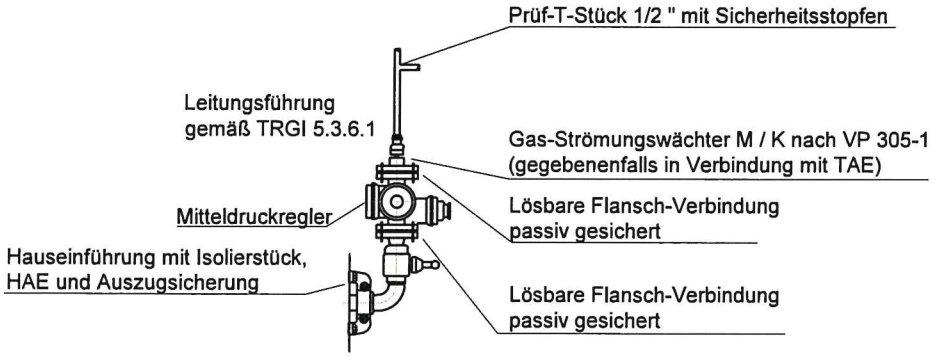

stadtwerke heidelberg netze gmbh